



# PEUGEOT 408

Tarifs, équipements  
et caractéristiques techniques

Tarif VP applicable au 1<sup>er</sup> décembre 2025



GAMME



ALLURE

- Accès et démarrage mains libres
- Air conditionné automatique bi-zone
- Aide au stationnement arrière & VisioPark 1
- Jantes alliage 17" (19" en Hybride rechargeable)
- Mirror Screen sans fil avec écran tactile 10"
- Peugeot i-Cockpit® avec instrumentation numérique 10" personnalisable
- Projecteurs Peugeot LED Technology
- Pack Safety Plus & Drive Assist
  - Freinage d'urgence piloté par caméra et radar
  - Alerte active de franchissement involontaire de ligne
  - Reconnaissance étendue des panneaux de signalisation
  - Régulateur de vitesse adaptatif, fonction Stop & Go
- Vitres latérales arrière et lunette arrière chauffante temporisée surteintées
- SPÉCIFICITÉS ÉLECTRIQUE
  - Câble de recharge mode 3 triphasé 22 kW
  - Chargeur embarqué triphasé 11 kW bi-directionnel
  - Jantes alliage 19" diamantées



GT

Equipements en plus d'ALLURE

- Aide au stationnement avant
- Driver Sport Pack
- Eclairage d'ambiance (8 couleurs)
- Jantes alliage 19" diamantées
- Navigation connectée avec écran central tactile 10" et i-Toggles virtuels personnalisables
- Pack Drive Assist Plus
  - Conduite semi-autonome (niveau 2)
  - Régulateur de vitesse adaptatif avec fonction Stop & Go, aide au maintien de la position dans la voie
- Projecteurs Peugeot Matrix LED Technology
- Volant chauffant
- Volet motorisé



GT EXCLUSIVE

Equipements en plus de GT

- Pack Vision 360°
  - VisioPark 360° (4 caméras)
  - Détection de trafic arrière
  - Peugeot i-Cockpit® avec instrumentation numérique 10" 3D personnalisable
  - Alarme périmétrique, volumique, anti-soulèvement
  - Clean Cabin
- Pack Hi-Fi Focal®
  - Système Hi-Fi premium Focal® 10 haut-parleurs
  - Recharge smartphone sans fil (par induction)
- Intérieur Alcantara® Excecutive
  - Sellerie tri-matières Alcantara®, TEP, Maille technique
  - Sièges avant électriques, chauffants, massants
  - Siège conducteur AGR
- Volet motorisé avec accès bras chargés
- Kit de dépannage pneumatique
- SPÉCIFICITÉS ÉLECTRIQUE
  - Pompe à chaleur
- SPÉCIFICITÉS HYBRIDE RECHARGEABLE
  - Chargeur embarqué 7,4 kW
  - Jantes alliage 20" diamantées

# TARIFS

## Prix conseillés TTC

	CO2* (g/km) (1)	PUISSANCE FISCALE (CV)	PRIME CEE / MALUS  (€) **	ALLURE	GT	GT EXCLUSIVE
ELECTRIQUE						
Electrique 210 ch batterie 58 kWh	0	7	-3 440 € ***	42 700 €  1PP6CBQZJFB0A0F0	45 250 €  1PP6CBUZJFB0A0F0	47 600 €  1PP6CBUZJFB05NF0
PLUG-IN HYBRID						
Plug-in Hybrid 225 ch e-DCS7	57-61	10		43 900 €  1PP6CBQR17B0A0F0	47 250 €  1PP6CBUR17B0A0F0	49 700 €  1PP6CBUR17B05NF0
HYBRIDE						
Hybrid 145 ch e-DCS6	115-117	7	100 - 150€	38 500 €  1PP6CBPJHWP0A0F0	42 500 €  1PP6CBTJHWP0A0F0	44 350 €  1PP6CBTJHWP05NF0

\* Données WLTP en cours d'homologation. Emissions de CO<sub>2</sub> WLTP mixte minimum-maximum sur le moteur. Les émissions en CO<sub>2</sub> du véhicule dépendent de la version choisie ainsi que des options présentes sur le véhicule.

\*\* Prime CEE/Malus : Montants communiqués suivant les dispositions législatives et réglementaires en vigueur à la date d'édition du présent tarif, susceptibles d'évolution

\*\*\* Valeur maximale de la prime CEE, pouvant varier en fonction du prix facturé (véhicule et options hors frais de mise à la route). Pour toute précision, se référer au décret d'application.

(1) Les émissions de CO<sub>2</sub> renseignées sont mixtes et exprimées en grammes par kilomètre. Les valeurs de consommation de carburant et d'émissions de CO<sub>2</sub> indiquées sont conformes à l'homologation WLTP (Règlement UE 2017/948). Depuis 1er septembre 2018, les véhicules neufs sont réceptionnés sur la base de la procédure d'essai harmonisée au niveau mondial pour les véhicules légers (WLTP), qui est une procédure d'essai plus réaliste permettant de mesurer la consommation de carburant et les émissions de CO<sub>2</sub>. Cette procédure WLTP remplace complètement le nouveau cycle européen de conduite ( qui était la procédure d'essai utilisée précédemment Les conditions d'essai étant plus réalistes, la consommation de carburant et les émissions de CO<sub>2</sub> mesurées selon la procédure WLTP sont, dans de nombreux cas, plus élevées que celles mesurées selon la procédure NEDC Les valeurs de consommation de carburant et d'émissions de CO<sub>2</sub> peuvent varier en fonction des équipements spécifiques, des options et des types de pneumatiques. Veuillez à vous rapprocher de votre point de vente pour plus de renseignements. Plus d'informations sur [www.peugeot.fr](http://www.peugeot.fr)

**Prix Conseillés TTC** : Le tarif comprend les frais de transport, de préparation, le jeu de plaques d'immatriculation définitives (pose comprise) et 5 litres de carburant. La carte grise est à la charge de l'acheteur. Ce tarif conseillé est susceptible d'évoluer. Nous vous invitons à consulter votre point de vente pour qu'il vous communique les prix en vigueur et l'offre disponible au moment de l'achat Ces prix publics conseillés s'entendent en Euros ( avec TVA incluse au taux de 20%.

## ÉQUIPEMENTS DE SÉRIE

### SÉCURITÉ

Airbags frontaux conducteur et passager adaptatifs (passager neutralisable par clé), airbags latéraux conducteur et passager avant, airbags rideaux de tête aux places avant et arrière

Détection de sous-gonflage

ESP avec fonction Hill Assist (Aide au démarrage en pente)

Fixations ISOFIX aux 2 places latérales arrière (Top Tether)

Frein de stationnement électrique

### SÉCURITÉ AVANCÉE

#### Pack Safety Plus

Freinage d'urgence automatique (Active Safety Brake) avec alerte risque de collision,

Freinage d'urgence automatique de jour et de nuit (caméra & radar)

Alerte active de franchissement involontaire de ligne et bas-côté,

Reconnaissance étendue des panneaux de signalisation et préconisation de vitesse,

Alerte attention conducteur





## ÉQUIPEMENTS DE SÉRIE

### CONFORT

Accoudoir central avec rangement et porte gobelet

Banquette arrière rabattable 2/3 - 1/3

Commutation automatique des feux de route et essuie-vitre avant à déclenchement automatique

Deux télécommandes trois boutons

Direction assistée électrique, volant avec réglage manuel en hauteur et en profondeur

Lève-vitres avant et arrière électriques et séquentiels avec anti-pincement

Pare-brise teinté feuilleté acoustique

Quatre poignées de maintien

Rétroviseurs extérieurs électrique, dégivrants et rabattables électriquement, avec répétiteurs de feux clignotants à LED

Sélecteur de modes de conduite : Eco et Sport sur thermique / Electrique, Hybride et Sport sur PLUG-IN HYBRID

### GARNISSAGES ET SIÈGES

Sièges dynamiques avec appuie-têtes avant mécaniques deux voies

Sièges conducteur et passager réglables en hauteur

Réglage lombaire côté conducteur



## ÉQUIPEMENTS DE SÉRIE

### MULTIMEDIA & NAVIGATION

Deux prises USB-C avant et arrière

Prise 12V à l'avant

Système audio 6 haut-parleurs

Fonction Bluetooth®

Fonction DAB (Radio Numérique Terrestre)

### SPÉCIFICITÉS PLUG-IN HYBRID

Câble de recharge mode 2 (10A, 2,3kW) pour prise domestique standard

Capacité batterie 17,2 kWh

Chargeur embarqué 3,7kW

Informations sur la position, consommation, télémaintenance, statistiques de roulage et état de charge de la batterie

Jantes alliage 19'' diamantées

Monogrammes Hybrid (sur finition GT uniquement)

Pré-conditionnement thermique et charge différée via l'écran central

Sélecteur de modes de conduite : Electrique, Hybride et Sport





# ÉQUIPEMENTS DE SÉRIE

## SPECIFICITÉS ÉLECTRIQUE

Chargeur embarqué triphasé 11 kW bi-directionnel

Câble de recharge mode 3 triphasé 22 kW

Capacité batterie 58 kWh

Freinage régénératif avec palettes au volant

Jantes alliage 19'' diamantées

Monogramme électrique E408 sur volet de coffre

Pré-conditionnement thermique et charge différée via l'écran central

Sélecteur de modes de conduite : éco, Normal ou Sport



# FINITION ALLURE

## SÉCURITÉ

Feux diurnes à LED sous projecteurs

### Pack Safety Plus

Pack Safety + freinage d'urgence automatique de jour et de nuit (caméra & radar)

Projecteurs Peugeot LED Technology

Reconnaissance étendue des panneaux de signalisation

## AIDES À LA CONDUITE ET À LA MANŒUVRE

Aide au stationnement arrière

### Pack Drive Assist

Régulateur de vitesse adaptatif avec fonction Stop & Go

Visio Park 1 (caméra de recul)

## ESTHÉTIQUE EXTÉRIEURE

Coques de rétroviseurs extérieurs noir brillant

Calandre avec grille chromée

Lécheurs de vitres noir brillant

## ESTHÉTIQUE INTÉRIEURE

Décors textiles (planche de bord, panneaux de porte)

Volant cuir (croûte)





## FINITION ALLURE

### CONFORT

- Air conditionné automatique bi-zone
- Accès et démarrage mains libres
- Pare-brise feuilleté acoustique
- Rétroviseur intérieur photosensible
- Vitres latérales arrière et lunette arrière chauffante temporisée surteintées

### GARNISSAGES ET SIÈGES

- Sellerie tri-matières TEP / tissu « Falgo », surpiqûres Bleu

### JANTES ET ROUES

- Jantes alliage 17" SILEX
- Jantes alliage 19" diamantées GRAPHITE en [Plug-in Hybrid](#)

### MUTIMEDIA ET NAVIGATION

- Écran central tactile 10"
- Fonction Mirror Screen (Apple Carplay™ / Android Auto™) sans fil
- Peugeot i-Cockpit® avec instrumentation numérique 10" personnalisable



## FINITION

**GT** Equipements en plus d'Allure

## SÉCURITÉ

Projecteurs Peugeot Matrix LED Technology

Peugeot Connect SOS & Assistance

## AIDES À LA CONDUITE ET À LA MANŒUVRE

Aide au stationnement avant

Pack Drive Assist Plus

Conduite semi-autonome (niveau 2)

Régulateur de vitesse adaptatif avec fonction Stop & Go,

Aide au maintien de la position dans la voie

## ESTHÉTIQUE EXTÉRIEURE

Calandre avec grille verticale couleur caisse

Feux arrière spécifiques avec allumage dynamique griffe à griffe

Monogrammes latéraux emblème Lion



## FINITION

### GT Equipements en plus d'Allure

## ESTHÉTIQUE INTÉRIEURE

Ciel de pavillon Noir Mistral

Eclairage d'ambiance (8 couleurs)

Montants de baie textile Noir Mistral

Panneaux de porte avec surpiqûres Vert Adamite et décor Alcantara® (si garnissage de série) ou décor aluminium (si garnissage Alcantara®)

Pédalier Sport et repose pied en aluminium

Planche de bord avec jonc transversal peint, surpiqûres Vert Adamite, et décor Alcantara® (si garnissage de série) ou décor aluminium (si garnissage Alcantara®)

Seuils de portes avant en aluminium

Surtapis avant/arrière

## CONFORT

Air Quality System (filtre à charbon HEPA)

Driver Sport Pack

Personnalisation du combiné spécifique, sonorité du moteur amplifiée et plus sportive (non disponible sur version électrique)

Vitres avant feuilletées acoustiques

Volant cuir perforé chauffant

Volet motorisé





## FINITION

**GT** Equipements en plus d'Allure

## GARNISSAGES ET SIÈGES

Sellerie Tri-matières TEP / Tissu New Belomka

## JANTES ET ROUES

Jantes alliage 19" diamantées GRAPHITE



## FINITION

### GT EXCLUSIVE Equipements en plus de GT

## AIDES À LA CONDUITE ET À LA MANŒUVRE

### Pack Vision 360°

VisioPark 360° (4 caméras)  
Surveillance d'angles morts, aide au changement de voie longue portée et alerte de trafic arrière transversal  
Peugeot i-Cockpit® avec instrumentation numérique 10" 3D personnalisable  
Alarme périmétrique, volumique, anti-soulèvement  
Clean Cabin

## CONFORT

Volet motorisé avec accès bras chargés

## GARNISSAGES ET SIÈGES

Intérieur Alcantara® Excecutive

Sellerie tri-matières Alcantara®, TEP, Maille technique  
Sièges avant électriques, chauffants, massants (Voir détail des équipements page 23)  
Siège conducteur AGR

## JANTES ET ROUES

Kit de dépannage pneumatique

## MUTIMEDIA ET NAVIGATION

### Pack Hi-Fi Focal®

Système Hi-Fi premium Focal® 10 haut-parleurs  
Recharge smartphone sans fil (par induction)

## SPÉCIFICITÉS ÉLECTRIQUE

Pompe à chaleur

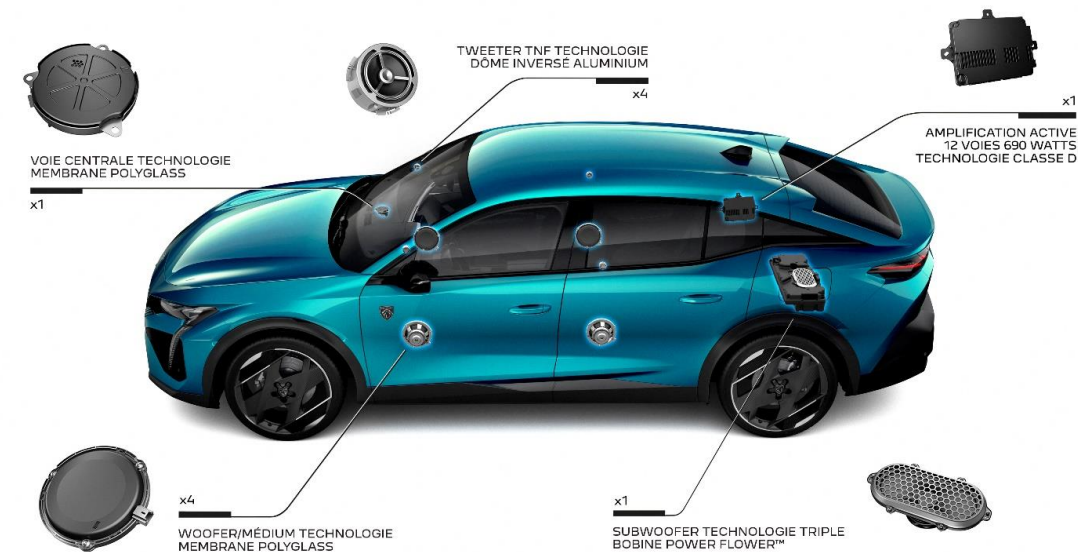
## SPÉCIFICITÉS HYBRIDE RECHARGEABLE

Chargeur embarqué 7,4 kW

Jantes alliage 20" diamantées MONOLITHE



## SYSTÈME HI-FI PREMIUM FOCAL®



# JANTES



17" Alliage SILEX

De série sur Allure Hybride



19" Alliage JASPE

En option sur Allure Hybride



19" Alliage GRAPHITE

De série sur GT et GT EXCLUSIVE Hybride

De série sur [E-408](#)

De série sur [Plug-in Hybrid](#)



20" Alliage MONOLITHE

De série sur GT EXCLUSIVE [Plug-in Hybrid](#)

En option sur GT [Plug-in Hybrid](#)



TEINTES

TEINTES MÉTALLISÉES



**Blanc Okénite**

M0SU – Teinte gratuite



**Gris Sélénium**

M0LD - Option



**Noir Perla Nera**

M09V - Option



**Bleu Obsession**

M0DP - Option

TEINTES SPECIALES



**Rouge Elixir**

M5VH - Option

GAMME

Tarifs

Equipements et finitions

Teintes et garnissages

Options

Détail des équipements

Caractéristiques techniques

Services et offres

# GARNISSAGES



SELLERIE TRI-MATIÈRES TEP /  
TISSU FALGO (D9FX)

De série sur Allure



SELLERIE TRI-MATIÈRES TEP / TISSU  
NEW BELOMKA (JUFR)

De série sur GT



SELLERIE TRI-MATIÈRES TEP /  
ALCANTARA® FRAXX KNIT (DBFX)

De série sur GT EXCLUSIVE  
En option sur GT

GAMME

Tarifs

Equipements et finitions

Teintes et garnissages

Options

Détail des équipements

Caractéristiques techniques

Services et offres

# GARNISSAGES



## SELLERIE CUIR NAPPA MISTRAL (4HFX)

En option sur GT EXCLUSIVE



OPTIONS

Prix conseillés TTC

				ALLURE	GT	GT EXCLUSIVE
SÉCURITÉ						
Pack Remorquage						
Attelage RDSO (Rotule Démontable Sans Outil)			Non disponible sur électrique	○/○/-	○/○/-	○/○/-
TSM (Trailer Sway Mitigation) Système anti-roulis de la remorque			AQ05	790 €		
AIDES À LA CONDUITE						
Pack Vision 360°						
VisioPark 360° (4 caméras + aide au stationnement avant & arrière) + Rear Traffic detection (surveillance d'angles morts, aide au changement de voie longue portée et alerte de trafic arrière transversal) + Pack inviolabilité (alarme)			J6GT	800 €	○	
Pack Vision 360°						
Peugeot iCockpit® avec instrumentation numérique 10" 3D personnalisable						
Visio Park 360° (4 caméras + aide au stationnement avant & arrière) + Rear Traffic détection (surveillance d'angles morts, aide au changement de voie longue portée et alerte de trafic arrière transversal) , Pack Inviolabilité avec alarme périmétrique, volumétrique et anti-soulèvement, Clean Cabin			J6OB	800 €	○	●
JANTES ET ROUES						
Jantes 19" JASPE diamantées			Disponible uniquement sur version Hybride	ZHX5	350 €	○
Jantes 20" MONOLITHE diamantées			Disponible uniquement sur version Plug in Hybrid	ZHXZ	300 €	-/○/-
Kit de dépannage pneumatique				LV02	20 €	○
(1) Version Hybride/Plug-In Hybrid / Electrique						

● : série   ○ : option   - : indisponible

OPTIONS

Prix conseillés TTC

				ALLURE	GT	GT EXCLUSIVE
ESTHETIQUE EXTERIEURE						
Teintes métallisées	Blanc Okénite	M0SU	gratuite	●	●	●
	Gris Selenium	M0LD	900 €	○	○	○
	Noir Perla Pera	M09V	900 €	○	○	○
	Bleu Obsession	M0DP	900 €	○	○	○
Teintes spéciales	Rouge Elixir	M5VH	1 100 €	○	○	○
GARNISSAGES & SIÈGES						
Pack Confort						
Siège conducteur AGR* : réhausse mécanique, nez de coussin mécanique, site électrique et lombaire pneumatique, Siège passager à réglage mécanique en hauteur et lombaire pneumatique, Sièges avant chauffants + volant chauffant		Non disponible sur électrique	J6GU	500 €	○/○/-	
Pack Confort Alcantara®		Entraîne sièges avant électriques, chauffants et massants	DBFX	1 000 €	○	●
Sellerie Tri-matières maille Fraxx Knit / TEP / Alcantara®		Voir détail des équipements (page 23)				
Pack Cuir Nappa Mistral		Entraîne sièges avant électriques, chauffants et massants	4HFX	1 200 €		○
		Voir détail des équipements (page 23)				
* Aktion Gesunder Rücken (Association Allemande pour la santé du dos)						

(1) Version Hybride/Plug-In Hybrid / Electrique

● : série   ○ : option   - : indisponible

# OPTIONS

## Prix conseillés TTC

				ALLURE	GT	GT EXCLUSIVE
CONFORT						
Toit ouvrant électrique avec velum	Incompatible avec Attelage en Plug-in Hybrid	TC07	1 100 €			○
		J3LF	1 100 €		○	
<b>Pack Toit ouvrant</b> Toit ouvrant spoiler teinté avec velum mécanique Module Accès Bras Chargés pour hayon motorisé avec détection au pied						
<b>Pack Confort</b> Volant chauffant Sièges avant chauffants	Sur électrique	J6G6	350 €	-/-/○		
MULTIMEDIA ET NAVIGATION						
<b>Pack Hi-Fi premium</b> Système Hi-Fi Premium FOCAL® 10 HP + Recharge smartphone par induction		J6GS	850 €		○	●
<b>Pack Navigation E-call</b> <b>Navigation connectée</b> , Ecran central tactile 10", i-Toggles virtuels personnalisables, Peugeot Connect SOS, Assistance et Télémaintenance <b>Recharge smartphone par induction</b>		J6HV	550 €	○		
SPECIFICITES PLUG-IN HYBRID						
Chargeur embarqué 7,4 kW		LZ02	400 €	-/○/-	-/○/-	-/●/-
SPECIFICITES ELECTRIQUE						
Pompe à chaleur		2501	550 €	-/-/○	-/-/○	-/-/●
(1) Version Hybride/Plug-In Hybrid / Electrique						

● : série   ○ : option   - : indisponible



# DÉTAIL DES ÉQUIPEMENTS



## COMBINÉ NUMÉRIQUE 3D

Entièrement configurable et personnalisable, le combiné numérique 3D projette sur deux niveaux de vision les informations. De manière dynamique et selon leur importance, les informations peuvent être affichées plus proches ou plus éloignées de l'œil du conducteur. Ainsi, le temps de réponse du conducteur est amélioré d'environ une demi-seconde.

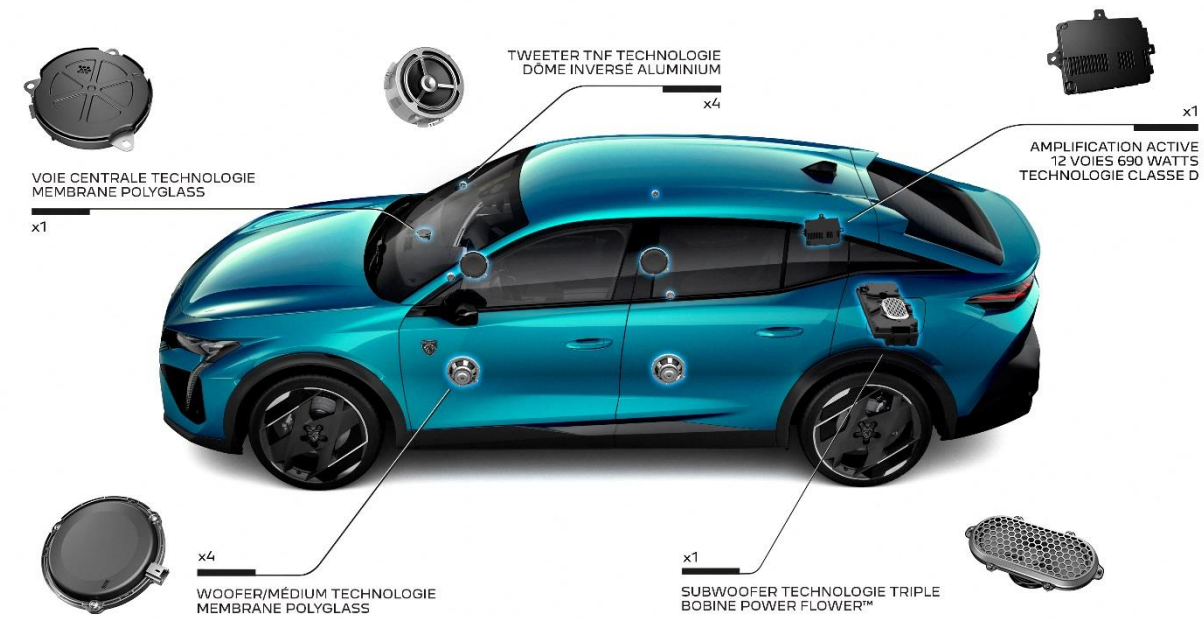


## I-TOGGLES VIRTUELS PERSONNALISABLES

Un second écran tactile peut compléter l'écran central 10'' pour vous permettre de créer vos propres raccourcis. Ainsi, vous pouvez personnaliser des touches d'accès direct à la climatisation, à des contacts, à une radio, à une application...

# DÉTAIL DES ÉQUIPEMENTS

## SYSTÈME HI-FI PREMIUM FOCAL®



## SYSTÈME HI-FI PREMIUM FOCAL®

Le système Hi-Fi Premium FOCAL® est composé de 10 haut-parleurs génération, d'un nouveau subwoofer et d'une amplification renforcée. L'amplificateur à 12 canaux délivre 690W de puissance.




## CLEAN CABIN

Le système Clean Cabin est un système complet de gestion de l'air entrant agissant en fonction de la pollution à l'extérieur et à l'intérieur du véhicule. Grâce à son filtre HE, il permet de purifier l'air intérieur en quelques minutes.

Le conducteur a accès à travers l'écran central à l'indice de qualité de l'air intérieur calculé grâce à un capteur de particules.

# DÉTAIL DES ÉQUIPEMENTS



## SIÈGES ÉLECTRIQUES MASSANTS ET CHAUFFANTS <sup>(1)</sup>

Siège conducteur AGR électrique (mémorisation, longueur, inclinaison, hauteur, angle assise, lombaire pneumatique, nez de coussin réglable manuellement)  
 Siège passager avant électrique (longueur, inclinaison, hauteur, lombaire pneumatique)  
 Sur les versions électriques : sièges conducteur et passager avant AGR électriques (inclinaison, hauteur, angle assise, lombaire pneumatique, longueur et nez de coussin réglables manuellement)  
 Sièges avant chauffants et massants :  
 Système de massage pneumatique à 8 poches avec plusieurs programmes. Le contrôle de ces fonctions est géré grâce à l'écran tactile 10" du système d'infodivertissement avec des commandes indépendantes pour le conducteur et le passager. Le système offre un choix de huit modes de massage et trois intensités.

(1) En option ou indisponible selon versions



## UN ESPACE ARRIÈRE GÉNÉREUX

Habitabilité remarquable en rang 2, avec un espace aux genoux de 188 mm, référence dans la gamme PEUGEOT.  
 Le dessin des sièges, l'angle d'assise ainsi que la cave à pied sont conçus pour garantir un espace optimal aux passagers arrières.  
 2 buses de ventilation modulable ainsi que 2 prises USB C de charge sont disponibles à l'arrière de la console centrale.  
 La PEUGEOT 408 offre de série une banquette en 2 parties (60/40) équipée d'une trappe à skis et d'un accoudoir central avec porte gobelet.  
 Et sur la finition GT, un système de rabattement de la banquette via deux commandes facilement accessibles depuis les côtés du coffre (Magic Handles).



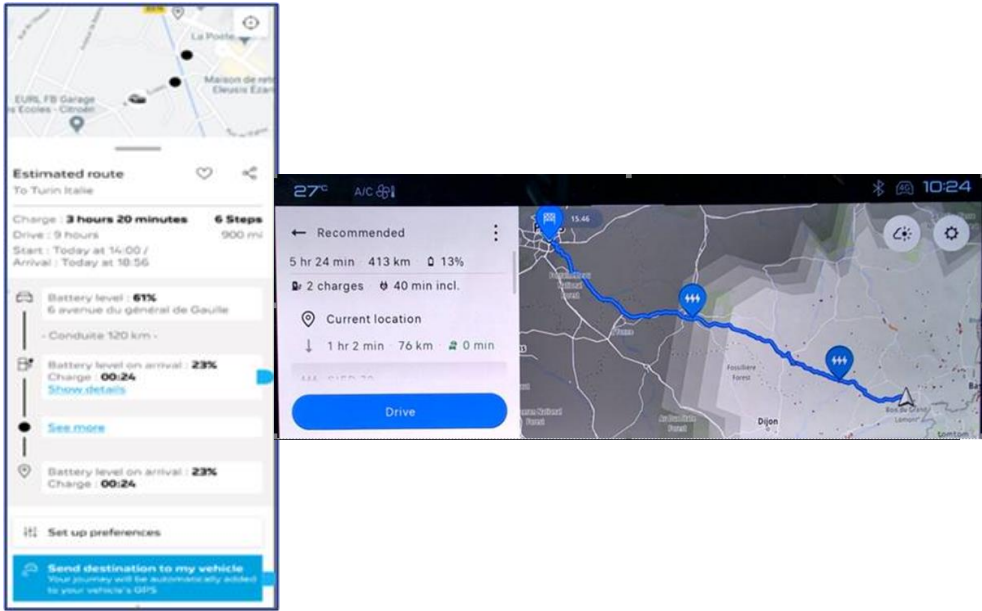
# DÉTAIL DES ÉQUIPEMENTS



## PACK DRIVE ASSIST PLUS <sup>(1)</sup>

Ce système combine le régulateur de vitesse adaptatif (ACC Stop & Go) et l'aide au maintien de la position dans la voie (Lane Positioning Assist) pour gérer la conduite en mode semi-autonome dans des conditions spécifiques. Le véhicule gère la direction et la vitesse.

Le conducteur choisit une vitesse de référence dans l'ACC (à partir de 0 km / h) et active le LPA. Le système enregistre la position du véhicule sur la route (au centre, à gauche ou à droite). Pour rester actif, le système oblige le conducteur à garder les mains sur le volant même sans avoir à diriger. Le conducteur peut reprendre le contrôle à tout moment en agissant sur le volant (pour annuler LPA) ou en freinant (pour annuler ACC Stop & Go).



## TRIP PLANNER

Trip Planner intégré au système de navigation calcule et met à jour le meilleur itinéraire en analysant les besoins et les temps de recharge en fonction de plusieurs critères (distance, niveau de charge de la batterie, consommation électrique, etc.) Il permet la visualisation des POI de recharge et fournit un itinéraire prenant en compte les arrêts les plus efficaces pour minimiser le temps de recharge.

Le Trip planner de MyPeugeot App vous permet également de planifier un voyage et de l'envoyer Over The Air au système de navigation embarqué.

(1) En option ou indisponible selon versions.  
(2) En série ou indisponible selon versions

## DÉTAIL DES ÉQUIPEMENTS



### ChatGPT

Plus que jamais engagé dans l'innovation pour ses clients, PEUGEOT introduit l'intelligence artificielle générative ChatGPT dans ses modèles. L'intelligence artificielle générative ChatGPT, abréviation de 'Chat Generative Pre-trained Transformer' est une technologie de pointe développée par OpenAI. Cette technologie s'est nourrie d'une importante base de données (jusqu'à 2021), afin de fournir des réponses précises et concises à ses utilisateurs. Intégrée à l'écran du PEUGEOT i-Cockpit®, L'interaction avec ChatGPT se fait de façon simple et naturelle via l'assistant vocal embarqué. Il suffit de dire **"OK PEUGEOT"**, de poser une question et ChatGPT entre en action.



### Map update Over The Air (MOTA)

Disposer d'une cartographie à jour n'a jamais été aussi simple grâce à cette fonctionnalité actualisant automatiquement vos cartes, au moyen de la connectivité.

De nombreuses informations sur votre trajet évoluent sans cesse comme les routes, les tronçons d'autoroute, les ronds-points, les noms de rues, les sens unique.... MOTA veille à ce que vous trouviez toujours le chemin optimal vers votre destination.

Le système de navigation reconnaît la zone dans laquelle vous conduisez habituellement et maintient la carte locale à jour automatiquement, sans aucune action de votre part. Lorsque vous voyagez dans des zones autres que la zone habituelle, la radio met également automatiquement à jour les zones de transit et de destination. Les cartes sont actualisées une fois par mois.

CARACTÉRISTIQUES TECHNIQUES

	ELECTRIQUE Electrique 210 ch batterie 58 kWh	HYBRIDE RECHARGEABLE Plug-in Hybrid 225* ch e-DCS7 (*puissance combinée thermique et électrique)	HYBRIDE Hybrid 145* ch e-DCS6 (*puissance combinée thermique et électrique)
ARCHITECTURE			
Longueur (m)	4,69		
Largeur (m)	1,85		
Hauteur (m)	1,49	1,48	
Empattement (m)	2,79		
Diamètre de braquage (m)	11,2		
Volume de coffre en configuration 5 places (L en eau)	468	415	536
SCx	0,66	0,67	0,66
Capacité du réservoir de carburant (l)	-	42	52
MOTEURS			
Puissance administrative (CV)	7	10	7
Cylindrée (cm³)	-	1 598	1 199
Nombre de cylindres / Disposition	-	4 en ligne	3 en ligne
Nombre de soupapes par cylindre	-	4	
Type d'injection	-	Directe	
Puissance maximum moteur thermique (kW CEE / ch CEE à tr/mn)	-	132 / 180 à 6 000	100 / 136 à 5 500
Couple maximum moteur thermique (Nm CEE à tr/min)	-	250 à 1 750	230 à 1 750
Technologie (électrique)	Synchrone à aimants permanents		
Puissance maximum (crête) moteur électrique (kW CEE/ch à tr/mn)	157 / 210 de 3 935 à 14 000	92 / 125 à 2 500	21 / 28 à 4 264
Couple maximum moteur électrique (Nm CEE à tr/min)	343 de 250 à 4 370	118 de 300 à 7 320	51 de 750 à 2 499
Puissance maximum combinée (kW CEE/ch)	-	165 / 225	107 / 145
Intervalle de maintenance	25 000 km ou 2 ans	25 000 km ou 2 ans + Visite annuelle	25 000 km ou 2 ans + Visite annuelle
TRANSMISSIONS			
Type	Automatique		
Nombre de rapports	Réducteur à 1 rapport	7	6
BATTERIE			
Technologie	Lithium-ion NMC		
Nombre de Modules	18	8	-
Capacité utile (kWh)	58,2	14,6	0,43
Masse (kg)	375	139	12,1
Tension totale (V)	350	360	48
MASSES			
Masse à vide (kg)	1 804	1 707	1 469
Masse en ordre de marche (kg)	1 879	1 782	1 544
Masse totale autorisée en charge (kg)	2 250	2 210	2 000
Masse maxi remorquable (kg)	-	1 290	1 300
Masse totale roulante autorisée (kg)	2 250	3 500	3 300

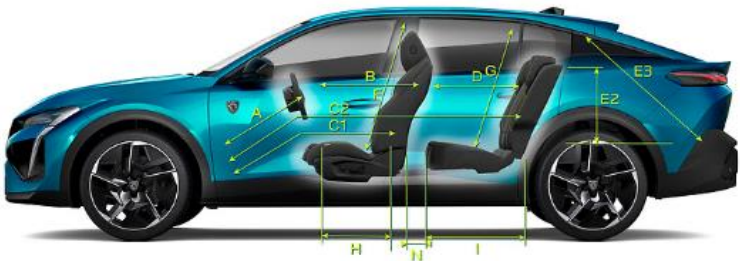


CARACTÉRISTIQUES TECHNIQUES



	ELECTRIQUE Electrique 210 ch batterie 58 kWh	HYBRIDE RECHARGEABLE Plug-in Hybrid 225* ch e-DCS7 (*puissance combinée thermique et électrique)	HYBRIDE Hybrid 145* ch e-DCS6 (*puissance combinée thermique et électrique)
PERFORMANCES (Conducteur seul)			
Vitesse maximale (km/h) (**auto-limitée)	160**	233**	205
0-100 km/h (s)	7,2	7,5	9,4
1 000 m départ arrêté (s)	28,9	27,2	30,6
30 à 60 km/h en Drive (s)	1,8	1,9	2,5
60 à 90 km/h en Drive (s)	2,4	2,7	3,8
80 à 120 km/h en Drive (s)	4,5	4,3	6,5
AUTONOMIE, CONSOMMATIONS & EMISSIONS WLTP			
Autonomie électrique en cycle WLTP mixte (km)	453 - 445	84 - 80	-
Consommation électrique en cycle WLTP mixte (kWh/100 km)	15,1- 15,3	-	-
Autonomie électrique en cycle WLTP urbain (km)	587 - 570	98 - 94	-
Consommation électrique en cycle WLTP urbain (kWh / 100 km)	11,6 - 12,0	-	-
Consommation en cycle WLTP mixte (l/100km)	-	2,7 - 3,0	5,1 - 5,2
Emissions de CO <sub>2</sub> mixte WLTP (g/km)	-	57 - 61	115 - 117
Niveau sonore en mouvement (dB)	-	-	-
RECHARGE (à 20°C. Electrique de 20% à 80%, Plugin-in de 0% à 100%)			
Capacité maximum AC (kW)	11		-
Capacité maximum DC (kW)	120	-	
Temps sur prise domestique 8A 1,8 kW AC (h)	23h35	-	-
Temps sur prise domestique 10A 2,3 kW AC (h)	23h35	7h25	-
Temps sur prise domestique Green'Up 14A 3,2 kW AC (h)	12h45	5h05	-
Temps sur borne de recharge 32A monophasé 7,4 kW AC (h)	5h20	4h20 (chargeur 3,7 kW) / 2h05 (chargeur 7,4 kW)	-
Temps sur borne de recharge 16A triphasé 11 kW AC (h)	3h35	4h20 (chargeur 3,7 kW) / 4h20 (chargeur 7,4 kW)	-
Temps sur borne de recharge 32A triphasé 22 kW AC (h)	3h35	4h20 (chargeur 3,7 kW) / 2h05 (chargeur 7,4 kW)	-
Temps sur station de recharge rapide DC (mn)	-	-	
ROUES & PNEUS			
Type de pneumatiques (en série ou en option selon version)	225/50 R19 100 V Michelin e-Primacy	205/55 R19 97 V / 245/40 R20 99 V Michelin e-Primacy / Goodyear Eagle F1	215/65 R17 99 V / 205/55 R19 97 V Goodyear Efficientgrip / Michelin e-Primacy
FREINS & SUSPENSIONS			
Type de freins avant / arrière	Disques 330x30 mm / Disques 290x12 mm		Disques 304x28 mm / Disques 268x12 mm
Type de suspension avant / arrière	Pseudo Mac-Pherson / Traverse déformable		

DIMENSIONS (mm) HYBRID

EXTÉRIEURES & INTÉRIEURES



A	718
B	597
C1	886
C2	1833
D	857
E	1001
E1	1052
E2	539
E3	881
F	891
G	850
H	510
I	418
J	1428
K	1443
L	1384
M	1445
N	260



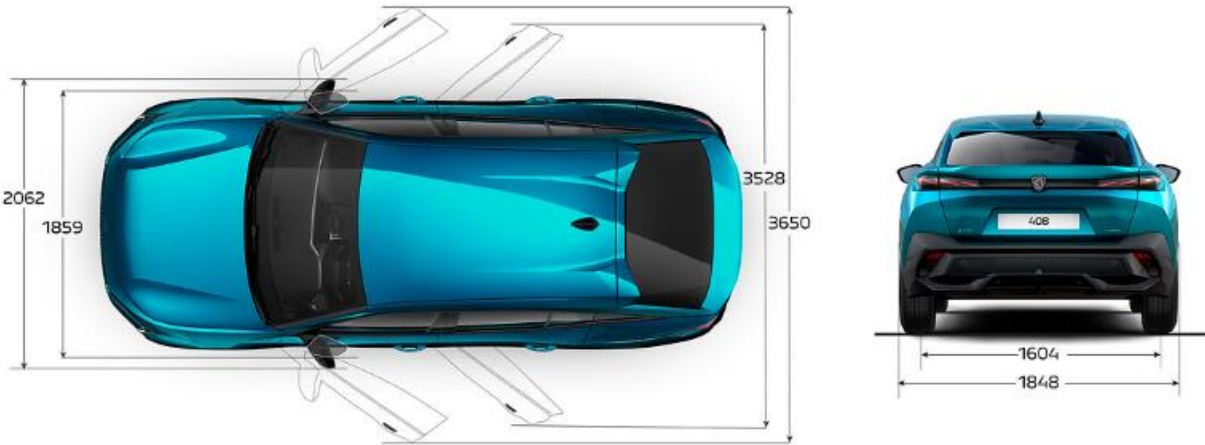
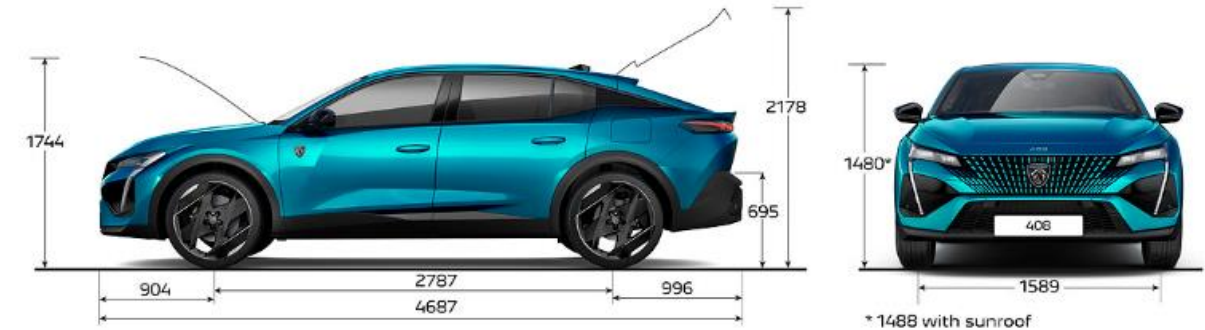
536 L  
508L (FOCAL)




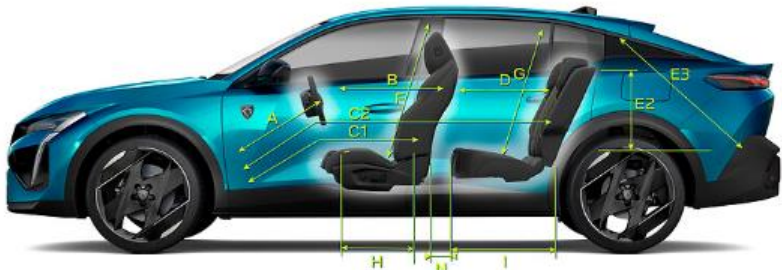
1611 L  
1583 L (FOCAL)

DIMENSIONS (mm) PLUG-IN HYBRID

EXTÉRIEURES & INTÉRIEURES



415 L  
409 L (FOCAL)



A	718
B	597
C1	886
C2	1833
D	857
E	972
E1	1052
E2	409
E3	881
F	891
G	850
H	510
I	418
J	1428
K	1443
L	1384
M	1445
N	260




1483 L  
1477 L (FOCAL)

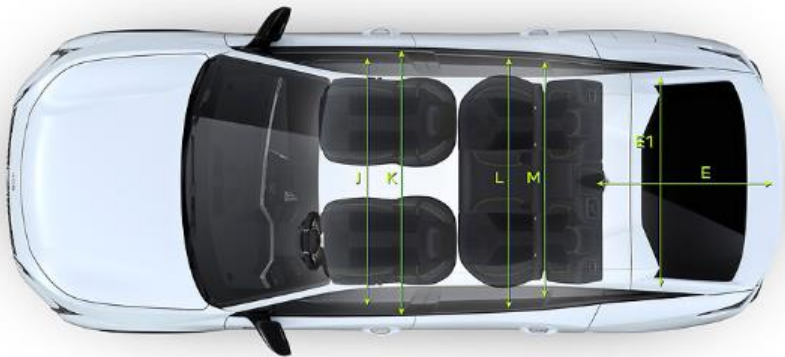

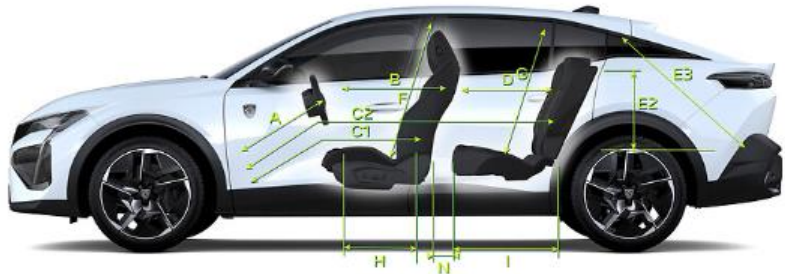


# DIMENSIONS (mm) ÉLECTRIQUE

EXTÉRIEURES & INTÉRIEURES



\* 1495 with sunroof



A	718
B	597
C1	886
C2	1833
D	857
E	972
E1	1052
E2	464
E3	881
F	891
G	850
H	510
I	418
J	1428
K	1443
L	1384
M	1445
N	260



468 L  
454 L (FOCAL)



1542 L  
1528 L (FOCAL)



**PEUGEOT**  
SERVICE

**Peugeot FlexCare**

**SOUSCRIVEZ À LA TRANQUILLITÉ**

**Pour les trajets courts,  
privilégiez la marche ou le vélo  
#SeDéplacerMoinsPolluer**

## PEUGEOT FLEXCARE CONTRATS DE SERVICES

Une gamme de contrats adaptée à votre conduite



### PROTECTION

Une couverture étendue et fiable pour une tranquillité d'esprit maximale.



### PRÉVISIBILITÉ

Un budget contrôlé : une mensualité fixe, sans coûts supplémentaires, en fonction de votre contrat et des prestations choisies.



### FLEXIBILITÉ

- Des contrats flexibles adaptés à vos besoins réels : contenu, durée, kilométrage<sup>(1)</sup>.
- Des conditions de revente ou de reprise optimisées. En cas de revente avant l'échéance, votre contrat est cessible au nouveau propriétaire<sup>(2)</sup>.



### EXPERTISE

La garantie de l'expertise Peugeot avec l'assurance d'un entretien conforme au plan d'entretien Constructeur<sup>(3)</sup>.



(1) Dans la limite des combinaisons de prestations, durées et kilométrages qui figurent au tarif en vigueur au moment de la souscription. (2) Exclusivement pour les contrats achetés au comptant. (3) Si entretien inclus dans le contrat souscrit.



LES PRINCIPALES PRESTATIONS DES CONTRATS DE SERVICES PEUGEOT FLEXCARE

EXTENSION DE GARANTIE PREMIUM

Une solution simple qui prend le relais de la garantie contractuelle PEUGEOT, des prestations d'assistance disponibles dans de nombreux pays d'Europe<sup>(4)</sup>.

La prise en charge, pièces et main-d'œuvre, des défaillances mécaniques, électriques ou électroniques au-delà de la période de garantie contractuelle.

ASSISTANCE ROUTIÈRE

Dépannage - remorquage, véhicule de remplacement, hébergement et/ou poursuite du voyage, assistance en cas de déchargement de la batterie de traction<sup>(5)</sup>.

EXTENSION DE LA GARANTIE CONSTRUCTEUR

Exemples de pièces couvertes : batterie de traction<sup>(6)</sup>, boîte de vitesses, boîtiers électroniques, culasse/joint de culasse, échappement/catalyseur, équipements électriques/faisceau, maître cylindre/réservoir, moteur/système d'injection, pompe à eau, système de réfrigération, turbocompresseur<sup>(7)</sup>...



ENTRETIEN PLUS

Un contrat pour maîtriser parfaitement les coûts d'entretien<sup>(8)</sup> de votre voiture et pour maintenir son fonctionnement optimal.

La prise en charge des opérations liées au plan d'entretien de votre véhicule tel que préconisé par PEUGEOT.

ASSISTANCE ROUTIÈRE  
ENTRETIEN PÉRIODIQUE

- Selon le plan d'entretien constructeur. Pièces : filtres, courroies accessoires, bougies... Ingrédients : huile, liquide de frein, complément lave-glace...
- Document indiquant l'état de santé de la batterie de traction<sup>(9)</sup>.



MAINTENANCE (hors pièces d'usure)

L'addition des prestations offertes par le contrat Extension de Garantie Premium et le contrat Entretien Plus.

Vous profitez des avantages de l'Extension de Garantie, de l'Entretien et de l'Assistance PEUGEOT, pour couvrir les risques de pannes et anticiper les coûts liés à la vie de votre véhicule.

ASSISTANCE ROUTIÈRE  
EXTENSION DE LA GARANTIE CONSTRUCTEUR

ENTRETIEN PÉRIODIQUE



MAINTENANCE PLUS

Une couverture complète pour vous simplifier la vie : Extension de Garantie, Entretien, Remplacement des pièces d'usure et Contrôle Technique<sup>(9)</sup> ainsi que le prêt d'un véhicule de courtoisie lors des opérations d'entretien.

Comprend les prestations du contrat de Maintenance auxquelles s'ajoute le remplacement des pièces d'usure (ex : plaquettes et disques de frein, balais essuie-glace<sup>(10)</sup>, batterie<sup>(11)</sup>...).

ASSISTANCE ROUTIÈRE  
EXTENSION DE LA GARANTIE CONSTRUCTEUR

ENTRETIEN PÉRIODIQUE

PIÈCES D'USURE & CONTRÔLE TECHNIQUE<sup>(7)</sup>

- Vous choisissez les options complémentaires qui s'adaptent à vos besoins :
- Option véhicule de remplacement en cas d'accident, de vol ou d'incendie.
  - Option pneumatiques : remplacement de vos pneumatiques été ou hiver...



Peugeot Assistance est incluse dans tous les Contrats de Services Peugeot FlexCare

Reportez-vous aux conditions générales disponibles dans votre Point de Vente pour plus de détails. (4) Allemagne, Autriche, Belgique, Croatie, Espagne, France, Hongrie, Italie, Liechtenstein, Luxembourg, Monaco, Pologne, Portugal, République Tchèque, Royaume-Uni, Saint-Marin, Slovaquie, Slovénie et Suisse. (5) Le contenu de l'offre ne concerne que les véhicules électriques. (6) La batterie de traction bénéficie d'une garantie commerciale d'une durée de 8 ans ou 160 000 km au premier des deux termes atteint. (7) Ne sont notamment pas pris en charge : la carrosserie, les garnitures, la peinture, les recherches de bruits éventuels, les bris de vitre, les organes modifiés ou ajoutés, l'équilibrage des roues (liste non exhaustive). (8) Le contenu et la fréquence des révisions varient en fonction de l'usage que vous faites de votre véhicule, mais également de son kilométrage et de son âge. (9) Selon la durée du contrat. (10) Pour les balais essuie-glace, dans la limite d'un jeu maximum par an. (11) Véhicules thermiques. Création CAFÉ(1)NE - AUTOMOBILES PEUGEOT - 552 144 503 R.C.S. Versailles - EE/FRA/PS/MCO/MKT/SC - 09/2023 - Crédits Photos : Peugeot.

# SERVICES CONNECTÉS

## PRINCIPALES FONCTIONNALITÉS

### Pack **CONNECT ONE**

#### FONCTIONNALITÉS ESSENTIELLES

MODE PRIVÉ (GÉOLOCALISATION)  
MISES À JOUR LOGICIEL OVER THE AIR

#### SÛRETÉ ET SÉCURITÉ

PEUGEOT CONNECT SOS  
PEUGEOT CONNECT ASSISTANCE

#### ENTRETIEN DU VÉHICULE

TÉLÉMAINTENANCE  
HISTORIQUE DE L'ÉTAT DU VÉHICULE  
RAPPORT DE L'ÉTAT DU VÉHICULE

#### OPÉRATIONS À DISTANCE

E-COMMANDES À DISTANCE (E-REMOTE CONTROL)

#### EXPÉRIENCE ELECTRIQUE

E-ROUTES PAR FREE2MOVE CHARGE

Abonnement 10 ans inclus

### Pack **CONNECT PLUS**

#### OPÉRATIONS À DISTANCE

COMMANDES À DISTANCE (REMOTE CONTROL)  
MY TRIP REPORT  
FIND MY CAR  
PEUGEOT SKILL FOR ALEXA

#### NAVIGATION CONNECTÉE

RECONNAISSANCE VOCALE NATURELLE  
CHATGPT  
MISE À JOUR OVER THE AIR  
NAVIGATION EN TEMPS RÉEL  
PRÉVISIONS MÉTÉOROLOGIQUES  
TRAFFIC EN TEMPS RÉEL  
PARKING  
RECHERCHE TOMTOM  
LIMITATIONS DE VITESSE

#### EXPÉRIENCE ELECTRIQUE

TRIP PLANNER  
RECHARGE E-SOLUTION PAR FREE2MOVE CHARGE

Abonnement 6 mois inclus  
Renouvellement 9,99€/mois ou 99€/an





**PEUGEOT CARE GARANTIE\*** comprend 2 ans de garantie constructeur standard, auxquels viennent s’ajouter jusqu’à 6 ans de couverture spéciale. Pour l’activer, il vous suffit d’effectuer l’entretien de votre véhicule dans le réseau PEUGEOT, conformément à notre programme d’entretien.

**PEUGEOT CARE GARANTIE** est valable jusqu’à la prochaine révision programmée, avec une durée maximale de 8 ans ou 160 000 km, selon la première des deux échéances atteinte, et conformément aux conditions du programme.

**PEUGEOT CARE GARANTIE** Tous les véhicules de la marque PEUGEOT sont éligibles à Peugeot Care Garantie, à l'exception des motorisations hydrogènes.

\* Conditions générales disponibles sur le site Peugeot



**CONFIGUREZ**

**ACHETEZ EN LIGNE**